



INSPIRON™

Quick Start

Guide de démarrage rapide | Consulta rápida
Inicio rápido

Uniquely Dell

support.dell.com/manuals | www.dell.com

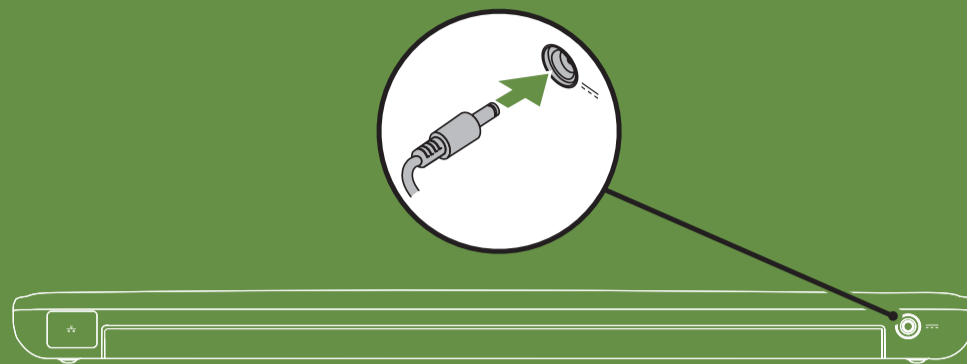
Printed in China



0FC3KJA00


Connect the power cable

Branchez le câble d'alimentation | Conecte o cabo de alimentação
Conecte el cable de alimentación



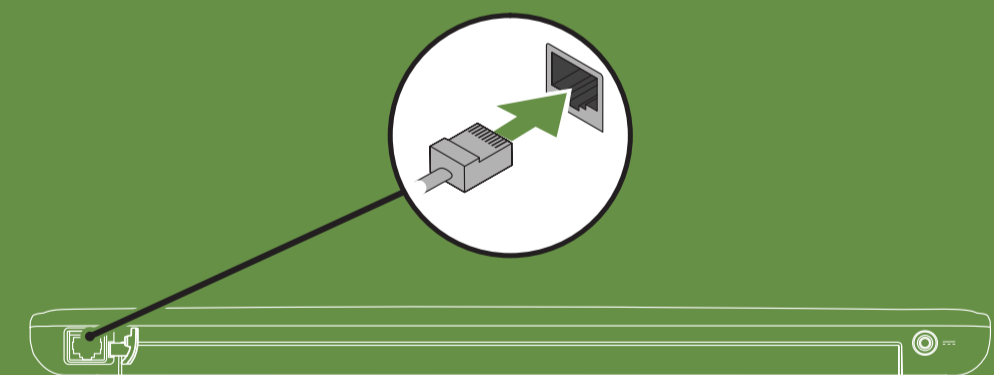
Press the power button

Appuyez sur le bouton d'alimentation | Pressione o botão liga/desliga
Pulse el botón de encendido




Connect the network cable (optional)

Connectez le câble réseau (en option) | Conecte o cabo da rede (opcional)
Conecte el cable de red (opcional)



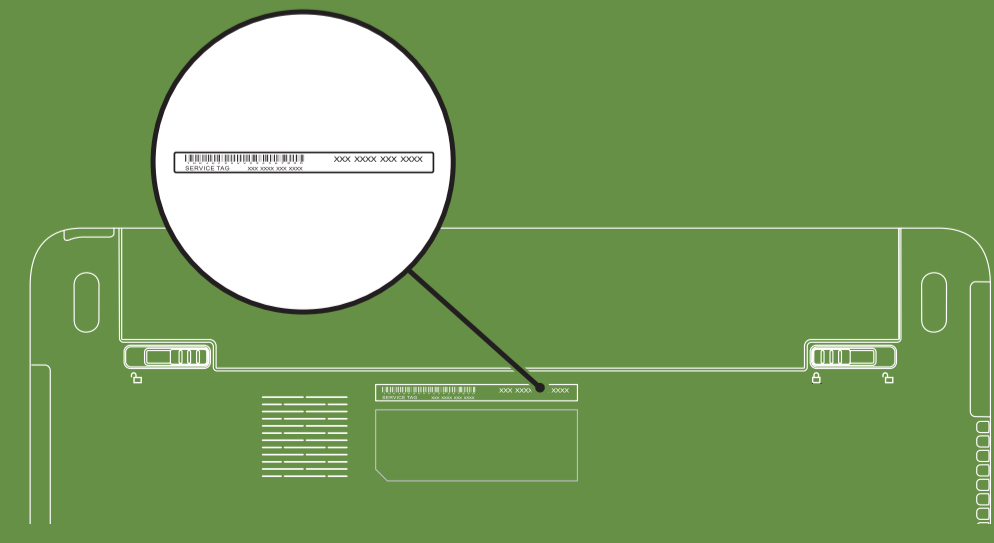
Turn on wireless (optional)

Activez le sans fil (en option) | Ligue a rede sem fio (opcional)
Encienda la conexión inalámbrica (opcional)



Locate the service tag

Repérez le numéro de service | Localize a etiqueta de serviço
Busque la etiqueta de servicio



Información para la NOM o Norma Oficial Mexicana (Solo para México)

La siguiente información afecta a los dispositivos descritos en este documento de acuerdo a los requisitos de la Normativa Oficial Mexicana (NOM):

Importador:

Dell México S.A. de C.V.
Paseo de la Reforma 2620 – Piso 11°
Col. Lomas Altas
11950 México, D.F.

Número de modelo normativo: P17S
Tensión de entrada: 100–240 VAC
Intensidad de entrada (máxima): 1,5 A / 1,6 A / 1,7 A
Frecuencia de entrada: 50–60 Hz
Corriente actual: 3,34 A

Tensión nominal de salida: 19,5 VDC
Para más detalle, lea la información de seguridad que se envía con el equipo. Para obtener más información sobre las mejores prácticas de seguridad, consulte la página principal de cumplimiento de normas en dell.com/regulatory_compliance.

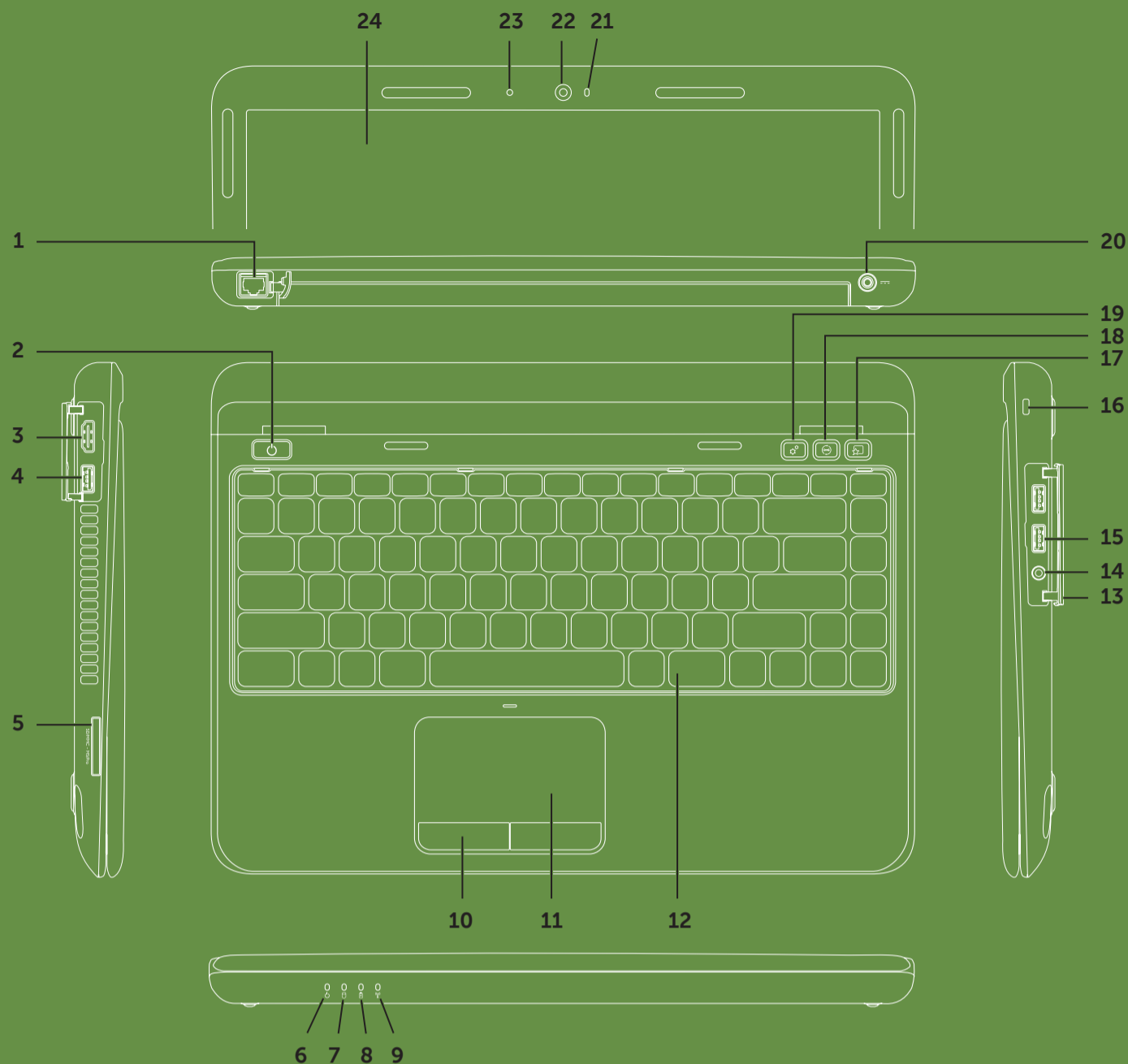
More Information

- To learn about the features and advanced options available on your laptop, click **Start** → **All Programs** → **Dell Help Documentation** or go to support.dell.com/manuals.
- To contact Dell for sales, tech support, or customer service issues, go to dell.com/ContactDell. Customers in the United States can call 800-WWW-DELL (800-999-3355).

Information in this document is subject to change without notice.
© 2011 Dell Inc. All rights reserved.
Trademarks used in this text: Dell™, the DELL logo, and Inspiron™ are trademarks of Dell Inc.
2011–05
Regulatory model: P17S
Regulatory type: P17S001
Computer model: Dell Inspiron N311Z

Views

Affichages | Exibições | Vistas



Features

1. Network connector
2. Power button
3. HDMI connector
4. USB 2.0 connector with PowerShare
5. 8-in-1 Media Card Reader
6. Power indicator light
7. Hard-drive activity light
8. Battery status light
9. Wireless status light
10. Touch pad buttons (2)
11. Touch pad
12. Keyboard
13. Connector cover
14. Headphone/Microphone connector
15. USB 3.0 connectors (2)
16. Security cable slot
17. Dell Instant Launch button
18. Dell Support Center button
19. Windows Mobility Center button
20. AC adapter connector
21. Camera indicator light
22. Camera
23. Microphone
24. Display

Fonctionnalités

1. connecteur réseau
2. bouton d'alimentation
3. connecteur HDMI
4. connecteur USB 2.0 avec PowerShare
5. lecteur de carte mémoire 8-en-1
6. voyant d'alimentation
7. voyant d'activité du disque dur
8. voyant d'état de la batterie
9. voyant d'état du sans fil
10. boutons du pavé tactile (2)
11. pavé tactile
12. clavier
13. cache des connecteurs
14. prise casque/micro
15. connecteurs USB 3.0 (2)
16. fente pour câble de sécurité
17. bouton Dell Instant Launch
18. bouton Centre de support Dell
19. bouton Centre de mobilité Windows
20. connecteur d'adaptateur secteur
21. indicateur de l'appareil photo
22. appareil photo
23. microphone
24. écran

Recursos

1. Conector de rede
2. Botão liga/desliga
3. Conector HDMI
4. Conector USB 2.0 com PowerShare
5. Leitor de cartão de mídia 8-em-1
6. Luz indicadora de energia
7. Luz de atividade do disco rígido
8. Luz de status da bateria
9. Luz de status da rede sem fio
10. Botões do touch pad (2)
11. Touch pad
12. Teclado
13. Tampa do conector
14. Conector de fone de ouvido/microfone
15. Conectores USB 3.0 (2)
16. Encaixe do cabo de segurança
17. Botão Dell Instant Launch
18. Botão Centro de suporte da Dell
19. Botão Windows Mobility Center
20. Conector do adaptador CA
21. Luz indicadora da câmera
22. Câmera
23. Microfone
24. Tela

Características

1. Conector de red
2. Botón de encendido
3. Conector HDMI
4. Conector USB 2.0 con PowerShare
5. Lector de tarjetas multimedia 8 en 1
6. Indicador luminoso de alimentación
7. Indicador de actividad del disco duro
8. Indicador del estado de la batería
9. Indicador de estado de la conexión inalámbrica
10. Botones del ratón táctil (2)
11. Ratón táctil
12. Teclado
13. Cubierta de los conectores
14. Conector de los auriculares y el micrófono
15. Conectores USB 3.0 (2)
16. Ranura para cable de seguridad
17. Botón de inicio instantáneo de Dell
18. Botón del Centro de soporte técnico de Dell
19. Botón del Centro de movilidad de Windows
20. Conector del adaptador de CA
21. Indicador luminoso de la cámara
22. Cámara
23. Micrófono
24. Pantalla

Informations complémentaires

- Pour découvrir les fonctionnalités et les options avancées de votre portable, cliquez sur **Démarrer** → **Tous les programmes** → **Aide Dell Documentation** ou allez sur support.dell.com/manuals.
- Pour prendre contact avec Dell pour des questions commerciales, de support technique ou de service après-vente, allez sur dell.com/ContactDell. Les clients des États-Unis peuvent appeler le 800-WWW-DELL (800-999-3355).

Mais informações

- Para informar-se sobre os recursos e as opções avançadas disponíveis em seu notebook, clique em **Iniciar** → **Todos os programas** → **Documentação de ajuda da Dell** ou vá para support.dell.com/manuals.
- Para entrar em contato com a Dell sobre questões relacionadas a vendas, suporte técnico ou atendimento ao cliente, vá para dell.com/ContactDell. Clientes nos Estados Unidos podem ligar para 800-WWW-DELL (800-999-3355).

Más información

- Para obtener información sobre las funciones y opciones avanzadas disponibles en su portátil, haga clic en **Iniciar** → **Todos los programas** → **Documentación de ayuda de Dell** o visite support.dell.com/manuals.
- Para ponerse en contacto con Dell por problemas de ventas, soporte técnico o del servicio de atención al cliente, vaya a dell.com/ContactDell. Los clientes de Estados Unidos pueden llamar al 800-WWW-DELL (800-999-3355).

Les informations qui figurent dans ce document peuvent être modifiées sans avis préalable.

© 2011 Dell Inc. Tous droits réservés.

Marques déposées utilisées dans ce document : Dell™, le logo DELL et Inspiron™ sont des marques de Dell Inc.

2011-05

Modèle réglementaire : P17S

Type réglementaire : P17S001

Modèle de l'ordinateur : Dell Inspiron N311Z

As informações deste documento estão sujeitas a alteração sem aviso prévio.

© 2011 Dell Inc. Todos os direitos reservados.

Marcas comerciais mencionadas neste texto: Dell™, o logotipo DELL e Inspiron™ são marcas comerciais da Dell Inc.

2011-05

Modelo normativo: P17S

Tipo normativo: P17S001

Modelo do computador: Dell Inspiron N311Z

La información contenida en este documento puede modificarse sin notificación previa.

© 2011 Dell Inc. Todos los derechos reservados.

Marcas comerciales utilizadas en este texto: Dell™, el logotipo de DELL e Inspiron™ son marcas comerciales de Dell Inc.

2011-05

Modelo normativo: P17S

Tipo normativo: P17S001

Modelo de equipo: Dell Inspiron N311Z